


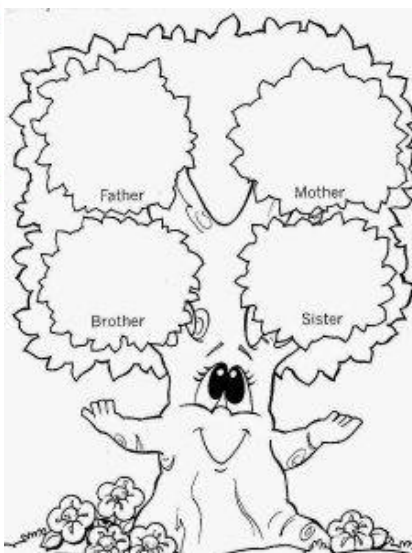

RODINA

Rodina je okruh nejbližších, který kolem sebe máš. Určitě si nejdříve představíš maminku, tatínka, brášku nebo sestru, ale také babičku a dědu nebo i pejska. Všichni tito patří do rodiny a určitě je jich i mnohem víc. Důležité je, že jsou to lidé, co tě mají rádi, dávají na tebe pozor a jsou tu pro tebe, když jsi veselý, ale i smutný. Pomocí našich úkolů zjistíš, kdo do tvé rodiny patří, kde bydlíš, vytvoříš portrét nebo i album!



1. KDO PATŘÍ DO RODINY?

- jsem si jistá, že maminku a tatínka poznáš. Víš ale, že i oni mají maminku a tatínka? Jak jim říkáš ty? Společně s rodiči vytvoř rodinný strom a pojmenujte jednotlivé členy rodiny. Jaké máš s nimi nejhezčí zážitky?



2. JMENUJEME SE...

- teď, když jsi svou rodinu poznal, víš, jak se jmenuješ i příjmením? Popros maminku, aby ti nadepsala velkými písmeny celé tvé jméno a jména tvé nejbližší rodiny a pokus se je přepsat. Zvládneš to? Já věřím, že ano!

3. RODINNÝ OBRÁZEK

- mám nápad! Co kdybys namaloval celou rodinu? Obrázek si pak můžeš založit do alba, jehož tvorba tě bude čekat v následujícím úkolu. Nebo by ses mohl domluvit s rodiči a společně si udělat skvělé rodinné fotky! Určitě se ve Vašich albech neztratí. Fotografie můžete tématicky oživit!



4. KDE BYDLÍM?

- věřím, že už jistě víš, kde bydlíš. Zkusíme ale zjistit trochu více – bydlíš v bytě nebo domě? Na jaké ulici, v jaké městě? V jakém kraji, v jakém státu? Na jakém kontinentu a na jaké planetě? Pomocí encyklopedií, map a internetu to zkus zjistit a zaznamenat. Nápady na zaznamenání vidíš na obrázku. Můžeš i kreslit a fotografovat!



5. PORTRÉT Z PLASTELÍNY

- zkus vytvořit portrét kohokoliv z rodiny s pomocí plastelíny. Můžeš na zalaminovaný papír, kousek kartonu nebo i do malého (starého) rámečku na fotografii.



6. RODINNÉ ALBUM

- jestlipak máte doma rodinné album? Já věřím, že určitě ano. Ale co takhle vyrobit si album vlastní? Věřím, že za posledních pár týdnů by se několik fotek nasbíralo (nebo k tomu můžete využít právě tento týden) a můžete je uspořádat a barevně dotvořit, dle vlastní fantazie. A co takhle proložit album i kresbami nebo stromem Vaší rodiny? Můžeš využít i nálepky, třpytky, fotografii domu, pokojíčku, jízdenku z dobrodružné cesty autobusem nebo i vstupenku do ZOO – vše co tě napadne, aby Vaše album bylo plné radosti!



7. NAŠE RUCE

- ruce toho o nás hodně napoví. Například i to, jak jsme velcí. Co kdyby sis porovnal svou ruku třeba s maminkou, tatínkem a sourozenci? Zkuste si je obtisknout nebo obkreslit a navzájem ruce porovnejte. Jsou stejné? Proč ne? Nakonec si je můžete i nalepit a zarámovat. Ruku na to!



8. RODINNÁ PÍSEŇ

- zkus s rodiči složit krátkou básničku o Vaší rodině.

Přikládáme i odkaz na písničku. Zkuste se společně podívat na video a popsat, kdo tam je a co dělají? Chce se ti u ní tancovat? Skvělééé!

<https://www.youtube.com/watch?v=N2etKhjOyrE>



Milé děti a milí rodiče, užívejte jarní dny v co největší pohodě, nešetřete úsměvy a užívejte si každý den. Těšíme se, že až se potkáme ve školce, tak si o všech vašich společných činnostech budeme povídat.

