


BAREVNÝ PODZIM

V podzimních měsících se svět okolo nás zbarví nejrozmanitějšími barvami. Především pak barevné listy opadají, stromy se stávají holými a připravují se na zimní měsíce. Kromě listů najdeš na zemi také spoustu plodů. Z žaludů a kaštanů se skvěle skládají obrázky. Ořechy, ať už lískové nebo vlašské, zase potěší tvé bříško. Počasí, i když slunečné, je už chladnější, a tak často vytahujeme čepici. Bez deštníku nebo pláštěnky málo kdy vyrazíme ven. Ale to není vše, co patří k podzimu. Pojd' se s námi vydat na barevnou dobrodružnou cestu. Těšíš se? Ano? Já taky!

1. DOZNÁVÁM BARVY S PODZIMEM A TVOŘÍM

Zajdi s maminkou nebo tatínkem na procházku a všiměj si barev, které se objevují na listech. (Do hromady listů se i skvěle skáče 😊.) Společně si barvy pojmenujte. Pokud se rozhodneš tvořit strom, stačí ti si pouze barvy zapamatovat (nebo popros dospělého, ať ti je napíše) a doma potom obtiskem ruky a prstů vytvoř kmen stromu. Na něj palcem obtiskni ty barvy, které jsi viděl venku jako listy. Jupííí a právě to je tvůj podzimní strom! Můžeš si vybrat i strom z větví a listů nebo si můžeš listů zavěsit k oknu. To je nápad!



2. PODZIMNÍ PLODY

Čeká nás výlet! Budeš potřebovat košík nebo třeba batůžek. Máš za úkol najít následující plody. Dokážeš je pojmenovat? Nezapomeň si vždy pečlivě spočítat, kolik máš jednotlivých plodů nasbírat!



3. POTĚŠ SMYSLY

Podzim má nejen spoustu barev, ale i chutí a vůní. Zde najdeš seznam toho, co můžeš ochutnat a k čemu si přivonět.

Přivoň si k:

- perníkovému koření
- skořici
- spadanému listí
- jehličí
- jablečnému moštu

Ochutnej:

- dýni
- vařenou kukuřici
- čerstvé jablko a hrušku
- horkou čokoládu
- jablečný mošt

4. POHÁDKA A BÁSNIČKA

Možná sis všiml, že už je brzy tma a slunce nesvítí tak dlouho jako v létě. Krátí se den a prodlužuje noc. A tyto podzimní dlouhé večery, kdy venku fouká vítr a bubnuje déšť na okno, jsou skvělé pro rodiči přečtenou pohádku a naučení se krátké básničky. Věřím, že se ti budou mooc líbit! P.S.: na konci pohádky rodiče najdou otázky, na které se mohou děti zeptat.

PODZIM

Obloha je šedivá,
jak kožíšek myšky,
Veverky si na zimu
schovávají šišky.

Listí už je na zemi,
dělá cesty zlaté,
po nich podzim přichází:
„Tak tady mě máte!“

PROČ SE JAVOR NA PODZIM ČERVENÁ

Zdeněk Adla

„Podívej se na ten javor,“ řekl vrabec vrabci, „už se začíná červenat.“
Řekl to posměšně.

„A co má být?“ zeptal se druhý vrabec nechápavě.

„Červená se studem, kamaráde. Každý javor se na podzim červená studem.“

„Co provedl?“

„Stydí se, že je vlastně k ničemu. Za týden za dva budou všechny javory hanbou celé rudé. A já se jim nedivím,“ poučoval starší vrabec mladého. „Takové statné stromy, a nenesou žádné pořádné ovoce. Jen se podívej, kamaráde, na tuhle jabloň. Je to docela obyčejný malý strom a má na sobě metrák ovoce. Nebo tamhleta hruška — co ta má hrušek, a kolik už jich kluci očesali. A taky na třešních a višních uzrála spousta krásných plodů...“

„Máš pravdu, kamaráde, jabloně, hrušně i třešně jsou určité užitečnější,“ uznal mladší vrabec a vyčítavě se zadíval na vysoký urostlý javor.

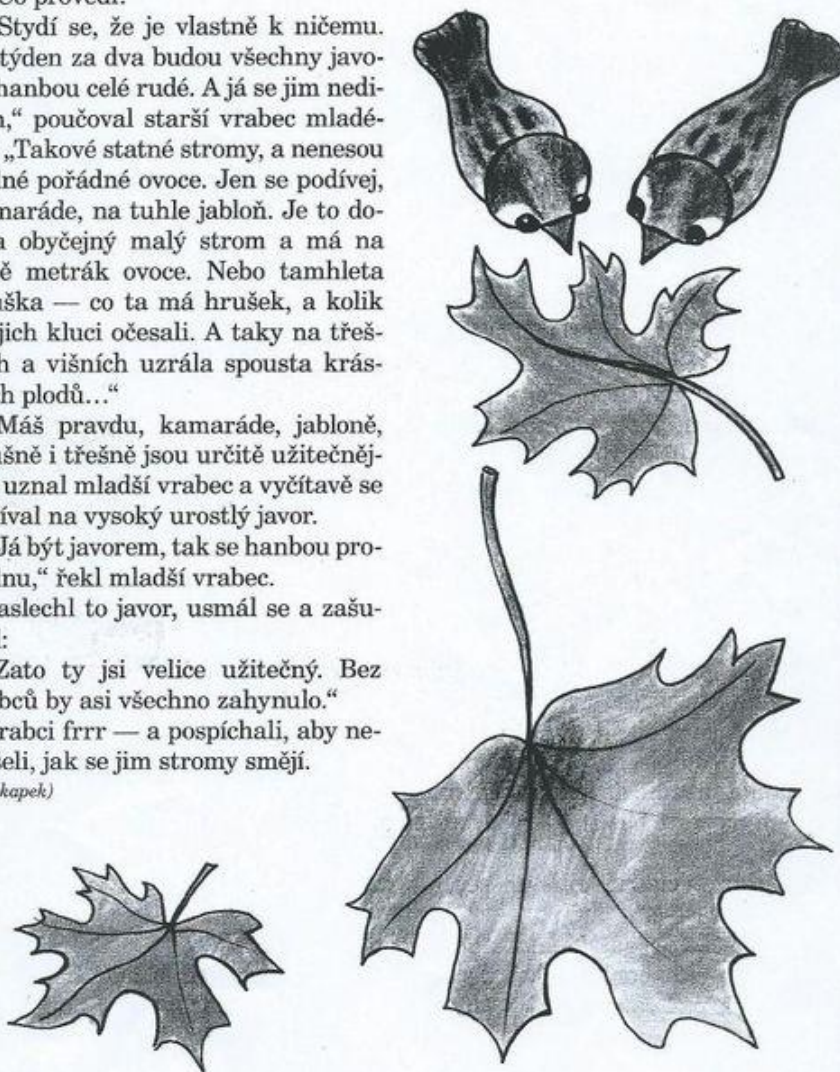
„Já být javorem, tak se hanbou propadnu,“ řekl mladší vrabec.

Zaslechl to javor, usmál se a zašuměl:

„Zato ty jsi velice užitečný. Bez vrabců by asi všechno zahynulo.“

Vrabci frrr — a pospíchali, aby neslyšeli, jak se jim stromy smějí.

(100 kapek)




Otázky:

1. O jakém stromu si vrabci povídali?
2. Jakou barvu měl javor na podzim?
3. Také se někdy stydíš? Co to znamená?

5. NEJVĚŠÍ A NEJMENŠÍ

Podívej se na obrázek s listy. Máš následující úkoly:

1. Listy spočítej
2. Ukaž nejmenší a největší list
3. Ukaž listy postupně za sebou od nejmenšího po největší




6. JAKÝ JSEM STROM

Do přílohy číslo 1 jsme ti vložili pracovní list. Vybarvi podle čísel příslušný list. Až to budeš mít, zkus říct, ke kterým stromům listy patří 😊! Můžeš si je pak i najít na procházce s rodiči.

7. FOUKEJ FOUKEJ

Dofoukni suchý list z jedné strany stolu na druhou pomocí brčka. Zkus to stejné s čerstvým listem, švestkou, kuličkou hroznu... Podařilo se to? Co bylo nejtěžší, co bylo lehké? Uspořádejte s rodinou soutěž – kdo dofoukne nejdál, kdo bude rychleji na druhé straně. Držíme všem zúčastěným pěsti!



8. PÍSEŇ JAVOROVÝ LIST

Na závěr pro Tebe máme písničku. Můžeš si ji jen poslechnout nebo si ji i zazpívat a hned ti bude veseleji. A když ti bude veselo, tak si i zatancuj!

<http://www.muzikaveskole.cz/javorovy-list-lenka-jakesova-doprovod/?fbclid=IwAR0aa9InoVXHTmwwcWlQFe59CLz4tzgE-dqf3BcUMiWu4QOJ6oVtJ6gcSk8>

DALŠÍ NÁMĚTY NA PODZIMNÍ DNY

- Jít si prohlédnout stáje nebo farmu
- Sbírat houby
- Vyrobit si věneček z listí
- Filmový večer s pohádkou a popcornem
- Upéct společně něco z jablek
- Jít na procházku v dešti a skákat v kalužích
- Uvařit si dýňovou polévku

Milé děti a milí rodiče, užívejte podzimní dny v co největší pohodě, nešetřete úsměvy a užívejte si každý den. Těšíme se, že až se potkáme ve školce, tak si o všech vašich společných činnostech budeme povídat.



Příloha 1

VYBARVI PODLE ČÍSEL

