

VELIKONOCE U NÁS DOMA

Ahoj děti,

připravili jsme si pro vás další zajímavé úkoly, které si doma můžete společně s rodiči splnit. Jaro se nám pomalu probudilo a nás všechny čekají velké jarní oslavy, a to Velikonoce 😊

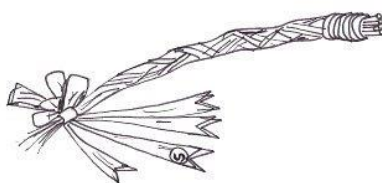
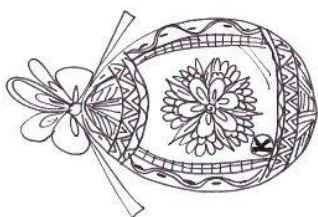
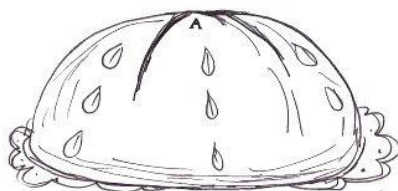

1. VELIKONOČNÍ BÁSNIČKA

Kropenatá slepička
snesla bílá vajíčka.
Obarvím je, vymaluji
všechny chlapce podaruji.
Pentličky si nastříhám
na pomlázku jim je dám.



2. VELIKONOČNÍ SYMBOLY A TRADICE

Jaké znáš velikonoční symboly? Zeptej se maminky a tatínka. Povykládejte si o nich. Jaké dodržíte doma velikonoční tradice? Pečete beránka nebo mazanec? Barvíte vajíčka, pletete pomlázku? Pošli nám fotku, jak pečete beránka, barvíte vajíčka nebo pletete pomlázku. 😊



3. PAPIŠ VELIKONOČNÍ OBRÁZEK

Podívej se na obrázek. Jaké barvy mají stuhy na pomlázce, dokážeš je vyjmenovat? Kolik je v ošatce vajíček? Jaké zvířátko je na vajíčku? Jaké zvířátko je vpravo dole? Poznáš ho? Znáš rostlinu, která je na obrázku a má žlutou barvu?



4. VELIKONOČNÍ TYP NA BERÁNKA

Pečete s maminkou velikonočního beránka? Vyzkoušejte náš osvědčený recept na tvarohové těsto. Tady je 😊

- 250g másla
 - 350g cukr krupice
 - 6 vajec
 - 3 tvarohy (750g)
 - Špetka soli
 - 300g dětské krupice
 - Prášek do pečiva
 - 2x vanilkový cukr
 - Citronová kůra
 - Máslo a hrubá mouka (na vymazání formy)
- PEČEME NA 150 STUPŇŮ 45-55 MINUT 🕒**




5. TYPY NA JEDNODUCHÉ VELIKONOČNÍ VÝROBKY 😊

Vyzkoušejte si některé velikonoční výrobky. Vyber si některý z našich variant. Budeš potřebovat brambor, korek, barevné papíry, vatu, barvy, knoflíky atd. Pošli nám svůj výtvar 😊



6. POHÁDKA - KRTEK A VEJCE


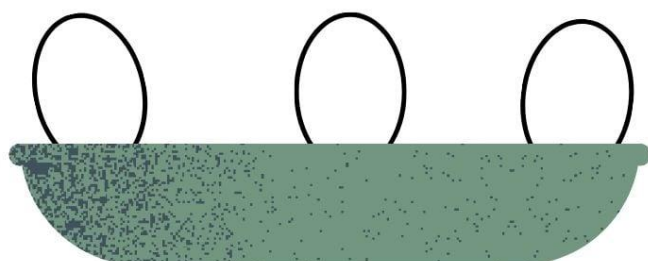

Pusť si pohádku o krtečkovi. Pozorně se dívej a potom povykládej mamince a tatínkovi, co se v pohádce stalo. Kde krtek vejce našel a jak to s ním nakonec dopadlo.



https://www.youtube.com/watch?v=5_bkQibhwx8

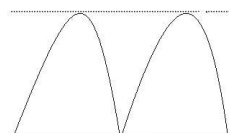


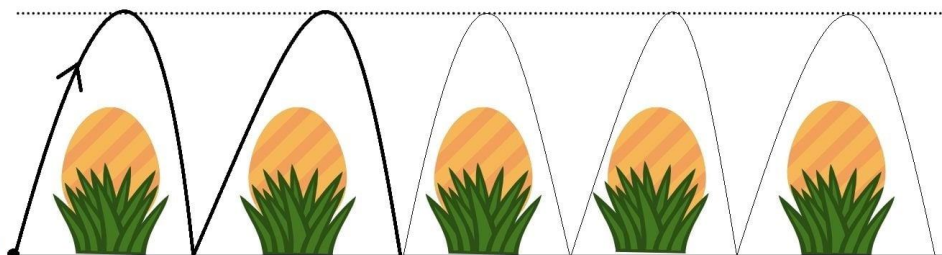


7. VELIKONOČNÍ PRACOVNÍ LISTY

Dokresli tolik vajíček, aby jich v každém košíčku bylo šest



VYBARVI VAJÍČKA PODLE INTRUKCÍ

- Vajíčko uprostřed vybarvi žlutou barvou
- Poslednímu vajíčku nakresli proužky
- První vajíčko vybarvi červeně
- Modře vybarvi vajíčko, které je před proužkovaným vajíčkem
- Nakresli puntíky na vajíčko, které je za červeným vajíčkem

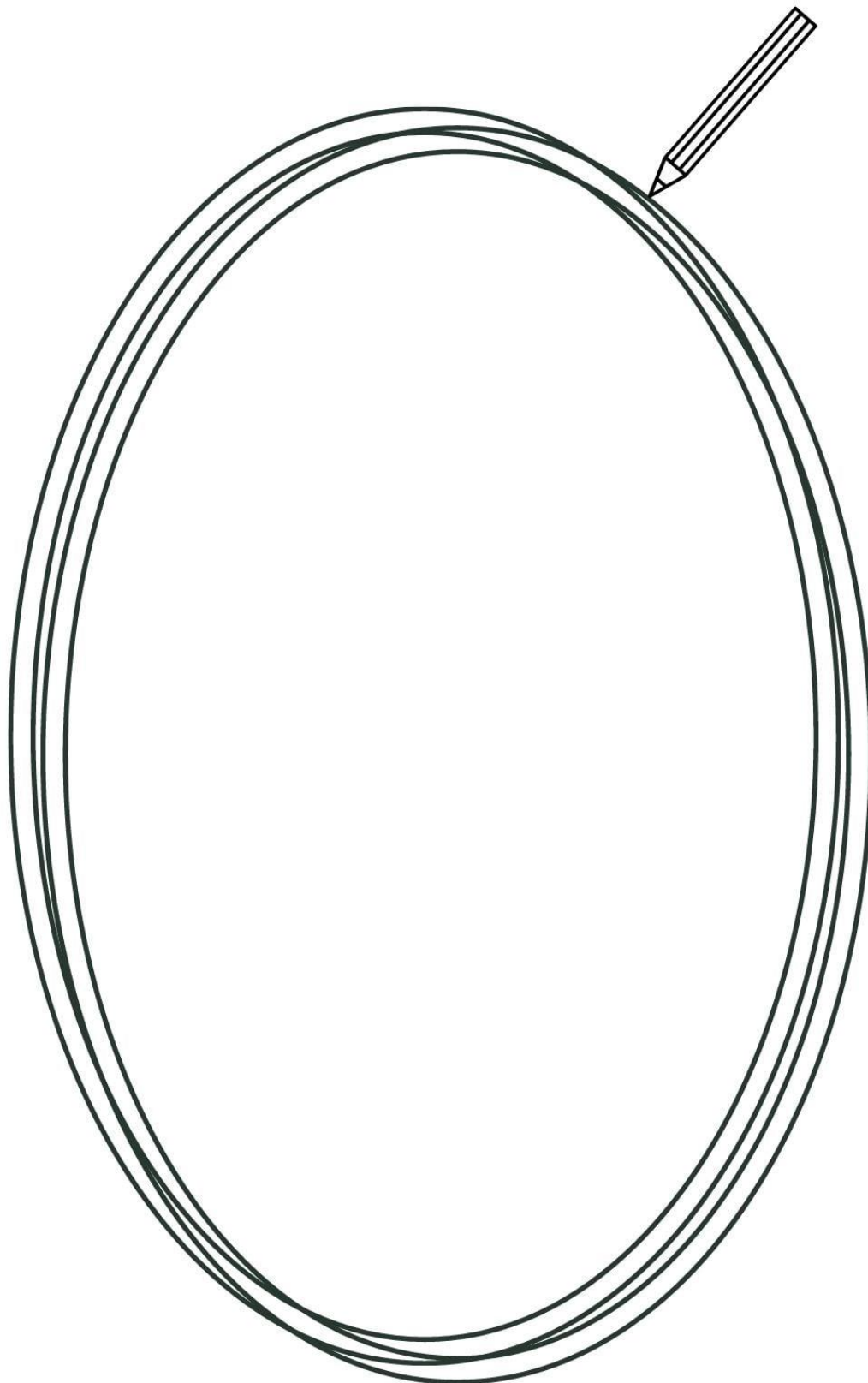


Každý zajíček má svého úplně stejného kamaráda,
jenom jeden velikonoční zajíček je tady sám.

Najdeš ho?



Vezmi si barevnou pastelku
a několika tahy obtáhni tvar vajíčka



8. ZAHRAV SI NA VELIKONOČNÍ ZVÍŘÁTKA

K Velikonocím neodmyslitelně patří spousta zvířátek a věcí – kuřátko, slepička, beránek, zajíček, vajíčko aj.

Napodob zvuky kuřátka, slepičky, beránka, vyzkoušej si, jak skáče zajíček nebo jak se kutálí vajíčko 😊. Určitě si u toho užiješ spoustu legrace! 😊



Milé děti a milí rodiče, prožijte krásné velikonoční svátky v příjemné rodinné atmosféře. Užijte si krásné velikonoční tradice společně. Těšíme se, že až se potkáme ve školce, tak si o všech vašich společných činnostech budeme povídat. Nezapomeňte nám zaslat fotky při činnostech nebo obrázky výrobků. 😊 😊 😊 😊